



Spolufinancováno
Evropskou unií



**Analýza osob v bytové nouzi na
území statutárního města Brna
dle ETHOS
*Kategorie bez střechy a bez bytu***

SocioFactor s. r. o.

2025

Obsah

1. Úvod	3
2. Vymezení sčítaných kategorií	4
3. Metodika sčítání osob v bytové nouzi	5
3.1. Terénní sčítání osob bez střechy	5
3.1.1. Samotný postup sčítání v terénu	6
3.1.2. Zjišťovaná data	7
3.1.3. Reflexe metodiky a postupu sčítání	7
3.1.4. Analýza a zpracování dat	8
3.2. Sčítání osob v azylových domech	8
3.2.1. Zjišťovaná data	9
3.2.2. Zpracování a analýza dat	9
3.3. Sčítání osob na ubytovnách	9
3.3.1. Zjišťovaná data	10
3.3.2. Zpracování a analýza dat	11
4. Výsledky	12
4.1. Osoby bez střechy	12
4.2. Azylové domy	15
4.3. Ubytovny	20
5. Shrnutí a závěry	24
5.1. Osoby bez střechy	24
5.2. Azylové domy	25
5.3. Ubytovny	26
Seznam grafů	27
Seznam tabulek	27

1. Úvod

Předkládaná zpráva je poslední ze tří zpráv zakázky *Analýza osob v bytové nouzi na území statutárního města Brna v kategoriích bez střechy a bez bytu dle ETHOS*, která je jednou z klíčových aktivit projektu *Programové zabydlování domácností v bytové nouzi metodou Critical Time Intervention a Implementace Městské nájemní agentury* (registrační číslo CZ.03.02.01/00/22_007/0000545). Této zprávě předcházely dvě etapy zakázky, z nichž první byla zaměřená na analýzu počtu osob v kategorii bez střechy dle klasifikace ETHOS na území města Brna a druhá byla zaměřena na osoby bez bytu. **Cílem této zprávy je shrnutí** obou předešlých zpráv za kategorie bez střechy a bez bytu dle klasifikace ETHOS o počtech osob bez střechy na území města Brna.

První část zprávy je věnována **definování kategorie osob bez střechy a osob bez bytu** s důrazem na vymezení těchto kategorií dle klasifikace ETHOS. Následně je popsána **metodika sčítání**, ve které jsou uvedeny všechny informace o průběhu sběru dat. Stěžejní kapitola zprávy přináší **výsledky počtu osob bez střechy a bez bytu v kategorii ETHOS na území města Brna**, včetně grafického zpracování. Následující kapitola je věnována **shrnutí a závěrům sčítání**.

Sčítání bylo realizováno způsobem doporučeným v *Metodice sčítání osob bez domova v České republice* Výzkumným ústavem práce a sociálních věcí (VÚPSV)¹ a výsledky opřeny o data z jiných relevantních výzkumů od MMB,² VÚPSV³ a Českého statistického úřadu (ČSÚ).⁴ Terénní fáze sčítání osob bez střechy proběhla v květnu 2025. Sčítání osob v azylových domech probíhalo v květnu 2025, sčítání osob na ubytovnách pak probíhalo v červenci a srpnu 2025.

¹ Holpuch, P. (2023). *Metodika sčítání osob bez domova v České republice – rozšířená verze*. Praha: RILSA.

² Magistrát města Brna, Odbor sociální péče (2018). *Zjišťování počtu lidí bez domova v Brně, Zpráva o výsledcích projektu*. Brno.

³ Nešporová, O. et al. (2019). *Sčítání osob bez domova v České republice 2019. Kategorie bez střechy a vybrané kategorie bez bytu podle typologie ETHOS*. Praha: RILSA.

⁴ ČSÚ (2024). *Způsob bydlení obyvatelstva podle výsledků sčítání lidu*. Praha: ČSÚ.

2. Vymezení sčítaných kategorií

Evropská federace národních sdružení pracujících s bezdomovci (FEANTSA) vypracovala typologii bezdomovství a vyloučení z bydlení nazvanou ETHOS.⁵ Díky této typologii můžeme s velmi širokou a pestrou škálou životních situací osob bez domova a vyloučení z bydlení pracovat více systematicky. Zavedená typologie ETHOS vychází z pojetí domova ve třech klíčových oblastech: fyzické (možnost vlastnit vhodné bydlení), sociální (možnost soukromí a budování sociálních vztahů) a právní (právní základ pro užívání bydlení). Na základě toho ETHOS identifikuje **čtyři formy vyloučení z bydlení**:

- **bytí bez střechy,**
- **bez vlastního bytu,**
- **žití v nejistém bydlení,**
- **pobyt v nevyhovujících podmínkách.**

Tato klasifikace pomáhá rozlišovat lidi bez domova podle jejich specifické životní situace a podmínek bydlení.

V českém prostředí je vymezeno 33 konkrétních podskupin klasifikace, přičemž osoby bez střechy jsou děleny **do dvou podskupin**:

I. Osoby bez střechy (formy bezdomovectví)

1. Osoby přežívající venku

1.1.1 Osoby spící venku (např. ulice, pod mostem, nádraží, letiště, veřejné dopravní prostředky, kanály, jeskyně, odstavené vagony, stany, garáže, prádelny, sklepy a půdy domů, vraky aut)

2. Osoby v noclehárně

2.1.1 Osoby v nízkoprahové noclehárně

2.1.2 Osoby sezonně užívající k přenocování prostory zařízení bez lůžek

Osoby bez bytu jsou děleny do pěti podskupin⁶. **Tato zpráva se zabývá dvěma podskupinami osob bez bytu, a to:**

1. Osoby žijící v azylových domech

Osoby v azylových domech s krátkodobým ubytováním.

2. Osoby žijící na ubytovacích zařízeních

Osoby žijící na komerčních či obecních ubytovacích zařízeních, které nemají jinou možnost bydlení.

⁵ ETHOS – European Typology of Homelessness and Housing Exclusion. Dostupné z: https://www.feantsa.org/download/cz___8621229557703714801.pdf (česká verze)

⁶ Tamtéž.

3. Metodika sčítání osob v bytové nouzi

3.1. Terénní sčítání osob bez střechy

Pro sčítání osob bez domova ve městě Brně byla použita metoda **Capture-mark-recapture**, kterou v českém prostředí poprvé použil Výzkumný ústav práce a sociálních věcí (VÚPSV) v roce 2019. Tato metoda je založena na odhadu populace ze vzorků sečtených v terénu a umožňuje statisticky odhadnout celkový počet osob bez střechy ve městě. Cílem terénního sčítání je získání dvou dostatečně robustních a na sobě nezávislých náhodných výběrů z populace osob bez domova, což je nezbytné pro přesný výpočet celkového počtu.

Princip metody Capture-mark-recapture vyžaduje **dvě fáze sčítání v odlišných dnech**. Během prvního sčítacího dne pracovníci kontaktují všechny osoby bez střechy, které najdou, přičemž každé z nich předají sčítací kartičku⁷ (v tomto případě zelené kartičky velikosti vizitky) a zaevidují ji do sčítacího archu. Druhý sčítací den se kontaktované osoby bez střechy znovu zaevidují do sčítacího archu, a kromě toho je navíc ověřováno, zda osoba sčítací kartičku obdržela během prvního sčítacího dne. Není podstatné to, zda sčítaná osoba během druhého sčítacího dne kartičku fyzicky měla nebo ne. Důležité bylo, zda si vybavila, že sčítací kartičku první den sčítání obdržela.

Získaná data poté obsahují:

- 1) počet osob sečtených první sčítací,
- 2) počet osob sečtených druhý sčítací den,
- 3) počet osob z druhého sčítacího dne, které byly zaznamenány i během prvního sčítacího dne.

Tyto údaje umožňují odhad celkové populace osob bez domova v dané obci.

Celý proces sčítání touto metodou je **pravděpodobnostní**, což znamená, že není nutné setkat se se všemi osobami bez střechy, protože robustní vzorek umožňuje statisticky přesný odhad populace. Důležitým prvkem je systematická evidence osob a míst, které navštíví, což zajišťuje spolehlivost a reprodukovatelnost výsledků.

⁷ Osoby bez střechy se v obci často pohybují, takže hrozí, že je během jednoho dne zapíše do svých archů více sčítacích komisařů. Aby se tomu předešlo, využívaly se při sčítání sčítací kartičky (zelené kartičky vizitkového formátu). Komisař při prvním kontaktu kartičku osobě bez střechy předal a při případném dalším setkání s jiným nebo tím stejným komisařem se jí tato osoba mohla prokázat. Díky tomu se minimalizovalo riziko, že bude započítána vícekrát.

Kartičky měly ale ještě druhou funkci. Umožnily využít metodu zpětného záchytu (capture-mark-recapture). Tato metoda nevyžaduje, aby byli během sčítání zachyceni opravdu všichni lidé bez střechy. Postupuje se tak, že se v první fázi zaznamená určitý počet osob, přičemž každá z nich obdrží kartičku. Ve druhé fázi se pak sčítají všechny osoby bez střechy, přičemž se sleduje, kolik z nich už kartičku má. Právě ten překryv, tj. kolik lidí bylo zaznamenáno v obou fázích, slouží k výpočtu celkového odhadu počtu osob bez střechy v obci.

Obrázek č. 1: Znárodnění průniku sečtených skupin osob při použití metody Capture-mark-recapture



Pro úspěšnou realizaci sčítání bylo nutné **zapojení organizací poskytujících služby pro osoby bez domova**, a to jak z hlediska přístupu k institucionálním službám, tak pro získání kvalifikovaných pracovníků pro terénní sčítání. **Do sčítání se zapojily následující organizace:** Diecézní charita Brno, Mezi4stěny, Renadi, Podané ruce, pracovníci Magistrátu města Brna a studenti místních univerzit. Všichni zapojení pracovníci byli před samotným začátkem sčítání řádně proškoleni.

3.1.1. Samotný postup sčítání v terénu

Před samotným sčítáním byl stanoven tzv. **obecní leader**, který zajišťoval koordinaci sběru dat přímo v terénu. Jednalo se o osobu s dobrou místní znalostí a orientací v terénu. Pracovníci zapojení do sčítání (**sčítací komisaři**) byli rozděleni do dvojic. Každé dvojici byla přidělena jedna trasa, kterou měla dvojice v rámci sčítacího dne projít. Trasy byly vytvořeny s cílem pokrýt celé území města Brna a zároveň zabránit duplikování sběru dat v jedné lokalitě více sčítacími komisaři. Celkem bylo **vytvořeno 17 tras**. Tyto trasy byly vytvořeny na portálu Mapy.cz a obsahovaly i textový popis.

První fáze sčítání (první sčítací den) proběhla v úterý 20. 5. 2025 v časovém rozmezí mezi 9. a 17. hodinou. Sčítací komisaři procházeli přidělené trasy, na kterých aktivně oslovovali osoby bez střechy. Informace o každé osobě si zapsali do sčítacího archu a následně každé sečtené osobě předali zelenou kartičku, která značila její sečtení.

Druhá fáze sčítání (druhý sčítací den) proběhla ve čtvrtek 22. 5. 2025 opět v časovém rozmezí mezi 9. a 17. hodinou. Sčítacím komisařům bylo doporučeno, aby přidělenou trasu obešli oproti prvnímu dni v obráceném pořadí, tedy aby začínali tam, kde první sčítací den končili. Cílem tohoto kroku bylo, aby konkrétní úseky trasy byly projity v jinou denní dobu, než tomu bylo v první sčítací den. I druhý den sčítací komisaři na přidělené trase aktivně oslovovali osoby bez střechy a informace o každé osobě si zapisovali do sčítacího archu. Druhý den sčítání se již nerozdávali zelené kartičky, pouze se ve sčítacím archu evidovalo, zda sečtená osoba zelenou kartičku měla, nebo si alespoň vybavovala, že ji první sčítací den obdržela. Kromě sčítání v terénu proběhlo v této fázi i **sčítání na noclehárnách**. Všechny noclehárny na území města Brna byly několik dní před plánovaným sčítáním osloveny s žádostí o spolupráci. Vybraní pracovníci

nocleháren obdrželi emailem či telefonicky všechny potřebné informace ohledně plánovaného sčítání. Den před druhým sčítacím dnem jim byl zaslán online sčítací arch, který měli vyplnit **k rozhodnému datu (noc z 22. 5. na 23. 5. 2025)**. Do sčítání se zapojily všechny noclehárny na území města Brna.

3.1.2. Zjišťovaná data

Ve sčítacích formulářích byly o osobách bez střechy zjišťovány následující údaje:

- **Pohlaví**
- **Věk** (nezjistíte-li, uveďte odhad)
- **Současné místo obvyklého přespávání** (venku, noclehárna, ilegálně obsazená budova)
- **Doba strávená bez střechy** (v letech, stačí odhad)
- **Státní občanství** (české, jiné)
- **Invalidní důchod** (pobírá, nepobírá)

3.1.3. Reflexe metodiky a postupu sčítání

Jak je uvedeno výše, postup sčítání vycházel z *Metodiky sčítání osob bez domova v České republice*. V rámci reflexe této Metodiky můžeme říci, že **zvolený postup sčítání se ukázal jako vhodný**. Co však nebylo možné ovlivnit, bylo **počasí v den terénních sběrů**. Termíny sčítání byly staveny několik týdnů dopředu tak, aby se celý proces sčítání stihl připravit – oslovit a proškolit sčítací komisaři, připravit mapové podklady apod. Bohužel druhý sčítací den byl deštivý a přšlo prakticky celý den. To mohlo ovlivnit množství osob bez domova, které sčítací komisaři na svých trasách potkali. Na druhou stranu ale musíme upozornit, že na trasách sčítacích komisařů byla také nízkoprahová denní centra, která sčítací komisaři rovněž procházeli. Kromě toho se druhý sčítací den sčítaly také osoby v noclehárnách. Právě sčítání osob bez domova v nízkoprahových denních centrech a noclehárnách by mělo minimalizovat možné skreslení sběru dat nepříznivým počasím.

Druhým drobným problémem, se kterým jsme se při sběru dat v terénu potýkali, bylo **nedostavení se všech sčítacích komisařů, kteří se měli sčítání v konkrétní den/dny účastnit**. Někteří ze sčítacích komisařů se ze sčítání omluvili buď večer před sčítacím dnem, nebo ráno v den sčítání. Nejčastějšími důvody, které sčítací komisaři uváděli, byla nemoc člena rodiny či jejich. Obecní leader tak musel na vzniklou situaci pružně reagovat a upravovat počty dvojic na trasách. Původně měla být každá trasa obsazena jednou dvojicí, která měla být tvořena zkušeným sčítacím komisařem (terénním pracovníkem) a například studentem nebo osobou, která neměla s terénní prací s cílovou skupinou tolik zkušeností. Na několika trasách tak došlo k tomu, že trasa byla přidělena pouze jednomu sčítacímu komisaři, nikoli dvojici. Obecní leader vždy konkrétní situace vyhodnocoval individuálně a přihlížel ke zkušenostem terénních komisařů. Nikdy tedy nedošlo k tomu, že by byl na trasu sčítání vyslán méně zkušený sčítací komisař sám.

3.1.4. Analýza a zpracování dat

Sčítací komisaři v terénu nejčastěji vyplňovali data o sobách bez střechy do **papírových sčítacích archů**. Pro následnou analýzu dat tak bylo v prvním kroku třeba převést papírové sčítací archy **do online podoby**. K tomu byla využita platforma Click4Survey, na které byl vytvořen online sčítací arch. Po ukončení každého sčítacího dne byli sčítací komisaři vyzváni, aby získaná data přepsali do vytvořeného online sčítacího archu. Ze všech online sčítacích archů byla následně **vytvořena souhrnná matice**. Po jejím **vyčištění** následovala **analýza získaných dat**.

Během prvního dne sčítání bylo zachyceno celkem 143 osob bez střechy, druhý den 131 osob. Opakovaný záchyt byl zjištěn v 67 případech. Kromě těchto osob bylo sečteno i dalších 131 unikátních osob na ubytovnách, které nebyly sečteny venku během terénní fáze sčítání.

Na základě *Metodiky sčítání osob bez domova v České republice*⁸ bylo výpočtem zjištěno, že **počet osob v kategorii bez střechy dle klasifikace ETHOS je v Brně 556 osob**. Kromě samotného výsledku byl dopočítán také interval spolehlivosti, který činí 82 osob. Tento údaj znamená, že **s 95 % jistotou se skutečná velikost populace osob bez střechy v kategorii ETHOS na území města Brna pohybuje v rozmezí 474 až 638 osob**. Pro potřeby analýzy dat pracujeme se střední hodnotou odhadu, tedy s hodnotou 556 osob.

3.2. Sčítání osob v azylových domech

Sčítání bylo provedeno online formou. Ústřední oporou byl Registr poskytovatelů sociálních služeb (RPSS) MPSV. V něm jsou vedeni všichni poskytovatelé dané služby a jednotlivá zařízení, ve kterých danou službu poskytují, včetně jejich adresy, vedoucího zařízení, telefonického kontaktu, e-mailové adresy a internetové stránky. Jednotlivé poskytovatele služeb a jejich zařízení zde lze vyhledávat v členění podle krajů. **V roce 2025 (březen) bylo v RPSS zaregistrováno na území města Brna 5 poskytovatelů pobytové služby azylový dům, kteří provozovali 8 zařízení na 11 adresách.**

Přibližně měsíc před datem sčítání (tedy v polovině dubna) byli e-mailem osloveni všichni brněňští poskytovatelé a zařízení poskytující pobytovou službu azylový dům, kteří byli uvedeni v RPSS. Cílem bylo informovat je o nadcházejícím sčítání osob bez bytu a oslovit je ke spolupráci. Při oslovování byl vysvětlen cíl sčítání, jeho význam a bylo zdůrazněno, že účelem je sečíst **všechny osoby pobývající v azylových domech**. Důraz byl kladen na skutečnost, že na rozdíl od statistik souhrnně vykazovaných pro MPSV, bylo pro námi prováděné sčítání důležité, aby byly informace vztaženy ke konkrétnímu datu sčítání – **rozhodným okamžikem sčítání byla noc ze 17. na 18. května**. Zmíněna byla také anonymita sčítání a **výčet požadovaných údajů o ubytovaných osobách**, k nimž patří: *pohlaví, věk a přibližná celková délka pobytu bez bytu a bez střechy, státní občanství*.

⁸ Detailní postup výpočtu, včetně intervalu spolehlivosti je uveden v Holpuch, P. (2023). *Metodika sčítání osob bez domova v České republice – rozšířená verze*. Praha: RILSA, s. 89–91.

Sčítací arch byl poskytovatelům pobytových služeb azylových domů zaslán elektronicky (ve formátu .xlsx MS Excel) týden před termínem sčítání (před rozhodným okamžikem sčítání). Nejzazší termín pro odeslání vyplněných sčítacích archů byl pro poskytovatele služeb stanoven na 23. května, tedy týden po datu, ke kterému měly být osoby sečteny.

Data se tímto způsobem podařilo získat od všech poskytovatelů pobytové služby azylový dům na území města Brna, bylo tedy dosaženo 100 % sečtenosti. Nebylo tedy třeba žádná chybějící data domodelovávat.

3.2.1. Zjišťovaná data

Ve sčítacích formulářích byly o osobách v azylových domech zjišťovány následující údaje:

- **Pohlaví**
- **Věk** (stačí odhad)
- **Pořadové číslo domácnosti** (pokud sčítané osoby žijí v jedné domácnosti, budou mít všechny stejné pořadové číslo)
- **Doba strávená bez střechy nebo bez bytu** (v letech, stačí odhad)
- **Státní občanství**

3.2.2. Zpracování a analýza dat

Sčítací formuláře v tabulkovém formátu MS Excel byly zkontrolovány a poté sloučeny do jedné souhrnné matice obsahující všechny osoby v azylových domech v Brně. Po jejím vyčištění následovala **analýza získaných dat**.

3.3. Sčítání osob na ubytovnách

Dle povinností stanovených § 21a zákona č.258/2000 Sb., o ochraně veřejného zdraví, mají osoby poskytující ubytovací služby povinnost vypracovat provozní řád. Toto je jedna z podmínek pro udělení oprávnění Krajskou hygienickou stanicí k poskytování těchto služeb.⁹ **Za ubytovnu považujeme takové zařízení, které má splněny všechny náležitosti potřebné k provozování ubytovacího zařízení, včetně schváleného provozního řádu.**

Za hlavní indikátor ubytovacích zařízení, v nichž žijí osoby v bytové nouzi, považujeme do nich **plynoucí doplatek na bydlení**.

⁹ Osoba poskytující ubytování v ubytovacích zařízeních v rámci jí provozované hostinské živnosti a osoba provozující živnost ubytovací služby v souvislosti s nařízením vlády č. 469/2000 Sb., kterým se stanoví obsahové náplně jednotlivých živností, s výjimkou osob poskytujících ubytování v bytových domech, v rodinných domech a ve stavbách pro individuální rekreaci, jsou povinny vypracovat provozní řád. V provozním řádu uvedou podmínky činnosti, zásady prevence vzniku infekčních a jiných onemocnění, způsob zacházení s prádlem a způsob očisty prostředí ubytovacího zařízení. Pokud je ubytování v zařízeních podle věty první poskytováno na dobu delší než dva měsíce v období šesti měsíců po sobě jdoucích, uvede osoba uvedená ve větě první v provozním řádu dále počet a plochu ubytovacích jednotek včetně nejvyššího počtu ubytovaných fyzických osob, vybavení ubytovacích jednotek záchodem, sprchou, umývárnou a prostorem pro vaření nebo ohřev jídla, způsob vytápění ubytovacích jednotek v otopném období, jakož i způsob zajištění tekoucí pitné a teplé vody ve stavbách ubytovacích zařízení. Provozní řád a jeho změny předloží před jejich přijetím ke schválení příslušnému orgánu ochrany veřejného zdraví. Provozní řád je osoba povinna změnit vždy při změně podmínek pro poskytování služby.

Ubytovací zařízení se schváleným provozním řádem jsou evidována Generálním ředitelstvím Úřadu práce. Od něho jsme získali **seznam všech schválených ubytovacích zařízení k dlouhodobému ubytování** v Jihomoravském kraji. Z tohoto seznamu jsme vybrali ubytovny na území města Brna a doplnili je seznamem od Magistrátu města Brna, pokud se tato ubytovna v seznamu od Úřadu práce nenacházela.

Dále nám jako doplňková informace sloužila **data z dávkového systému Ministerstva práce a sociálních věcí OK systému o počtu doplatků na bydlení plynoucích do ubytovacích zařízení** v členění dle ulic. Díky tomu mohla být data získaná od provozovatelů ubytoven kontrolována.

Sčítány byly osoby v bytové nouzi s českým státním občanstvím žijící v obecních a soukromých ubytovnách, hotelech, hostelech, penzionech a motelech. Tedy **osoby v bytové nouzi, tzn. ty, které nemají jinou možnost bydlení než tu stávající**. Všichni ostatní (např. sezónní zaměstnanci, turisté, ukrajinští pracovníci a uprchlíci žijící v ubytovacích zařízeních) byli při sčítání vylučováni, tzn. nebyli započteni.

Data o osobách v bytové nouzi byla během července a srpna 2025 sbírána dotazováním u provozovatelů ubytovacích zařízení (telefonické a osobní dotazování). Pokud se nepodařilo získat kontakt na provozovatele ubytovacího zařízení, byli osloveni pracovníci sociálního odboru Magistrátu města Brna, příp. terénní pracovníci místních neziskových organizací, kteří nám některé kontakty poskytli. V případě, že nebylo možné kontakt na provozovatele/majitele získat ani touto cestou, zvolili jsme osobní dotazování přímo v místě ubytovacího zařízení. Někteří provozovatelé projevovali značnou neochotu spolupracovat, což komplikovalo proces sběru dat. V několika případech jsme byli odmítnuti.

Provozovatelé/majitelé ubytoven mohli vyplnit sčítací arch elektronicky ve formátu MS Excel, který jim byl zaslán e-mailem nebo s nimi byl tento arch vyplněn za asistence realizátora sčítání.

V případě, že bylo pro provozovatele ubytovny obtížné vyplnit sčítací arch (většinou z důvodu velkého počtu ubytovaných ve sledované kategorii), byla mu pro zajištění co nejvyšší návratnosti nabídnuta možnost vyplnit agregovaná data za celé ubytovací zařízení s obdobnými informacemi, jako jsou uvedeny ve sčítacím archu.

3.3.1. Zjišťovaná data

Ve sčítacích formulářích byly o osobách v bytové nouzi bydlících na ubytovnách zjišťovány následující údaje:

- **Pohlaví**
- **Věk** (stačí odhad)
- **Pořadové číslo domácnosti** (pokud sčítané osoby žijí v jedné domácnosti, budou mít všechny stejné pořadové číslo)
- **Doba strávená na ubytovně¹⁰** (v letech, stačí odhad)
- **Invalidní důchod** (pobírá, nepobírá)

¹⁰ V tomto případě nebyla zjišťována doba, po kterou je daná osoba bez střechy nebo bez bytu, neboť se velmi rychle ukázalo, že na tuto otázku nezná naprostá většina provozovatelů ubytoven odpověď. V zájmu co největší návratnosti dat byla tato otázka přeformulována na „dobu strávenou na ubytovně.“

3.3.2. Zpracování a analýza dat

Sčítací formuláře v tabulkovém formátu MS Excel byly zkontrolovány a poté sloučeny do jedné **souhrnné matice obsahující všechny osoby na ubytovacích zařízeních** v Brně. V této matici byla soustředěna data o osobách bydlících v 18 ubytovnách, které nám poskytly podrobná data na úrovni osob. Dále vznikla **matice agregovaných dat**, jelikož 10 ubytoven nám poskytlo data v této podobě. Po **vyčištění obou matic** následovala **analýza získaných dat**.

Celkem bylo šetřeno 80 ubytoven na území města Brna, z nichž 44 podléhalo sčítání – tedy poskytovalo ubytování osobám v bytové nouzi (osoby klasifikace ETHOS). U dalších 36 ubytovacích zařízení bylo zjištěno a potvrzeno, že v nich nežijí osoby v bytové nouzi dle klasifikace ETHOS.

Z těchto 44 ubytoven byla získána data z 28 z nich (18 v podrobné formě v úrovni osob, 10 v agregované formě) a **tři ubytovny momentálně neměly žádnou ubytovanou osobu ve sledované kategorii ETHOS**. Vyšetřeno tedy bylo 70 % ubytoven. **Od 13 ubytoven se nám nepodařilo žádná data získat**, a to ani po opakovaných urgencích. Pro tato zařízení jsme pak v následném kroku provedli modelaci dat.

Základním výchozím bodem pro **modelaci chybějících dat byly údaje o počtech doplatků na bydlení**. Analýzou dat ze získaných ubytoven byl vypočten vztah mezi počtem doplatků na bydlení vyplacených na ubytovnu a počtem osob v bytové nouzi na ubytovně ubytovaných. Tímto způsobem, tedy podle počtu vyplacených doplatků na bydlení v dané ubytovně, byl vypočten pravděpodobný počet osob v bytové nouzi na dané ubytovně. Dílčí údaje o pohlaví, délce pobytu, věku a invalidním důchodu byly vypočteny na základě poměru těchto ukazatelů v ostatních ubytovnách, přičemž byly zohledněny veškeré získané informace o konkrétní ubytovně (např. informace od sociálního pracovníka, že daný poskytovatel neubytovává ve své ubytovně děti do 18 let, ženy apod.)

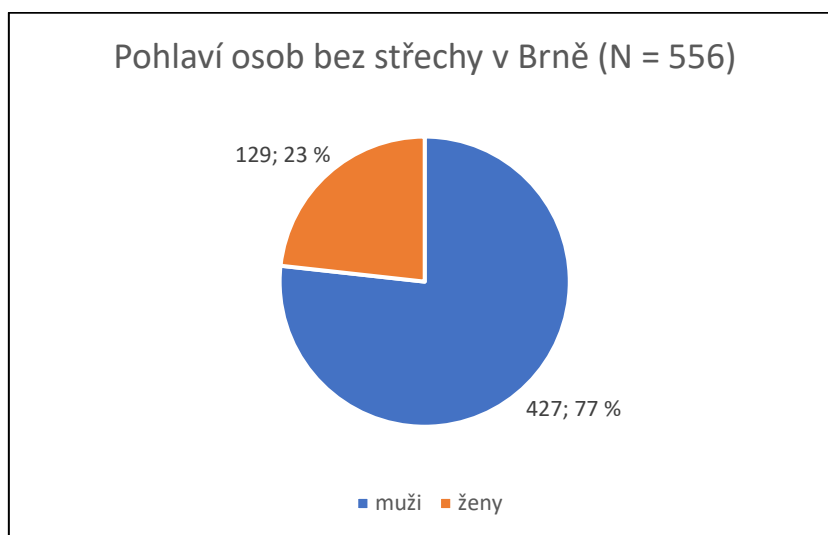
Tímto způsobem bylo zjištěno, že **počet osob v bytové nouzi dle klasifikace ETHOS na ubytovnách v Brně je 1 004 osob**. Kromě samotného výsledku byl dopočítán také interval spolehlivosti ($\pm 5\%$), který činí 50 osob, Tento údaj znamená, že **s 95 % jistotou se skutečná velikost populace osob v bytové nouzi na ubytovnách na území města Brna pohybuje v rozmezí 954 až 1 054 osob**. Pro potřeby analýzy dat pracujeme se střední hodnotou modelu, tedy s hodnotou 1 004 osob.

4. Výsledky

4.1. Osoby bez střechy

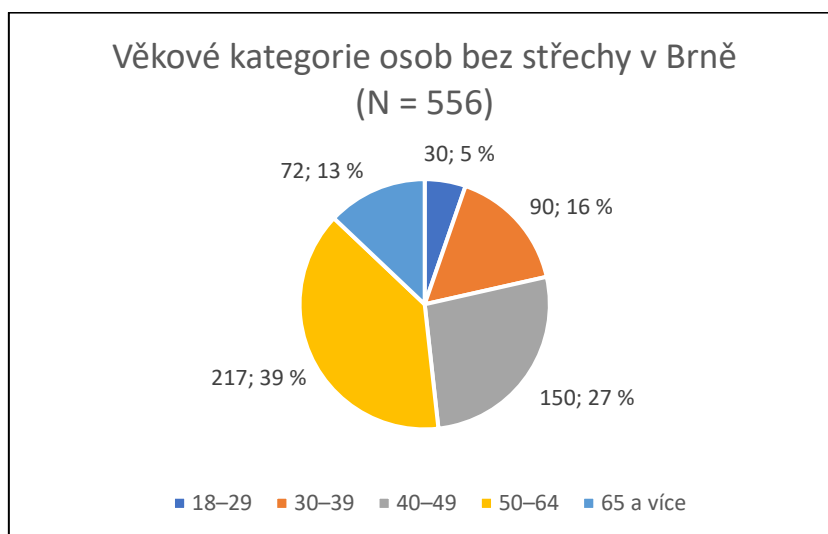
Na základě dat z terénu jsme výše popsanou metodou stanovili odhad počtu osob bez střechy na území města Brna. Výsledný **počet osob bez střechy dle klasifikace ETHOS je 556 osob**. Z nich je 427 mužů (77 %) a 129 žen (23 %).

Graf 1: Pohlaví osob bez střechy v Brně (N = 556)



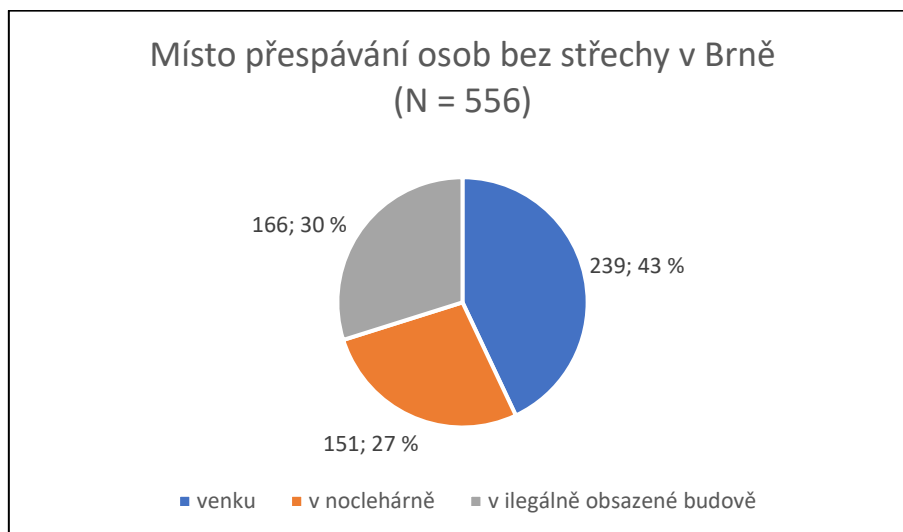
Nejmladší osobě bez střechy v Brně bylo 20 let. Nejstarší osobou byl osmasedmdesátiletý muž přespávající na noclehárně. **Průměrný i mediánový věk je 50 let**. Tomu odpovídají i nejpočetnější věkové kategorie osob bez střechy, kterými byly 40–49 a 50–64 let. Tyto dvě kategorie tvořily celé dvě třetiny všech osob bez střechy ve městě Brně (367 osob; 66 %). Nejméně zastoupenou kategorií jsou osob mezi 18 a 29 lety (5 %).

Graf 2: Věkové kategorie osob bez střechy v Brně (N = 556)



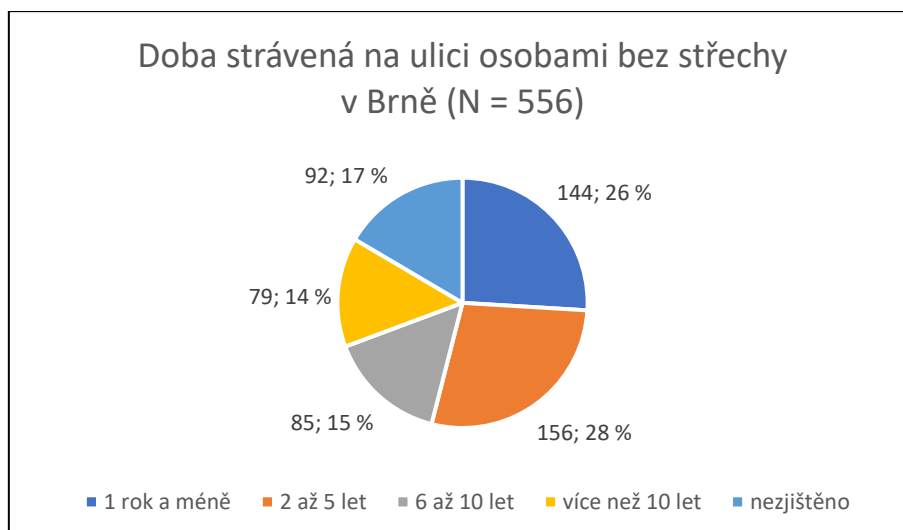
Jako obvyklé místo přespávání v době sčítání (druhá polovina května) největší počet osob uvedl možnost venku (43 %). Téměř třetina osob bez střech pak přespává v ilegálně obsazených budovách (30 %). Dalších 151 osob (27 %) uvedlo, že k přespávání obvykle využívá noclehárnu.

Graf 3: Místo přespávání osob bez střechy v Brně (N = 556)



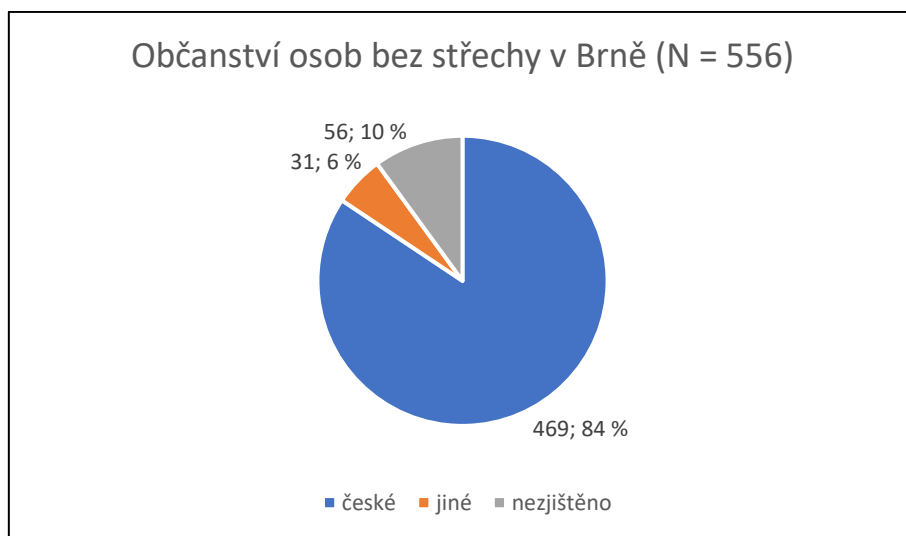
Průměrný počet let strávených na ulici je 6 let, medián je pak 4 roky. Nejvíce let na ulici strávených jednou osobou je 33 let, což uvedl dvaapadesátiletý muž. Většina osob je na ulici méně než 5 let (54 %). Více než 10 let na ulici strávilo 79 osob (14 %). U 17 % sčítaných osob se však tento údaj nepodařilo zjistit.

Graf 4: Doba strávená na ulici osobami bez střechy v Brně (N = 556)



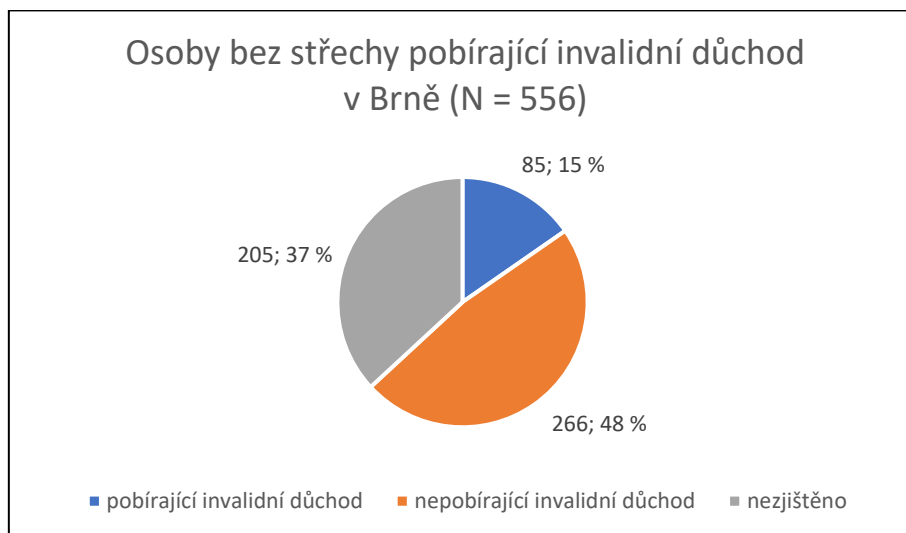
Naprostá **většina osob bez střechy v Brně má české občanství** (469 osob; 84 %), 31 osob uvedlo jiné občanství (6 %). U zbylé desetiny se nepodařilo občanství určit.

Graf 5: Občanství osob bez střechy v Brně (N = 556)



Invalidní důchod pobírá 15 % osob bez střechy (85 osob). Je ale třeba uvést, že u více než třetiny osob se nepodařilo informaci o pobírání tohoto druhu důchodu zjistit.

Graf 6: Osoby bez střechy pobírající invalidní důchod v Brně (N = 556)



4.2. Azylové domy

Jak bylo uvedeno v předchozí části této zprávy, **na území města Brna se nachází osm azylových domů, ve kterých žije 362 osob.** Následující tabulka přehledně zobrazuje počty osob v jednotlivých azylových domech. Kromě toho jsou pro každý azylový dům uvedeny následující informace: poskytovatel, název zařízení, cílová skupina, kapacita zařízení a počet domácností.

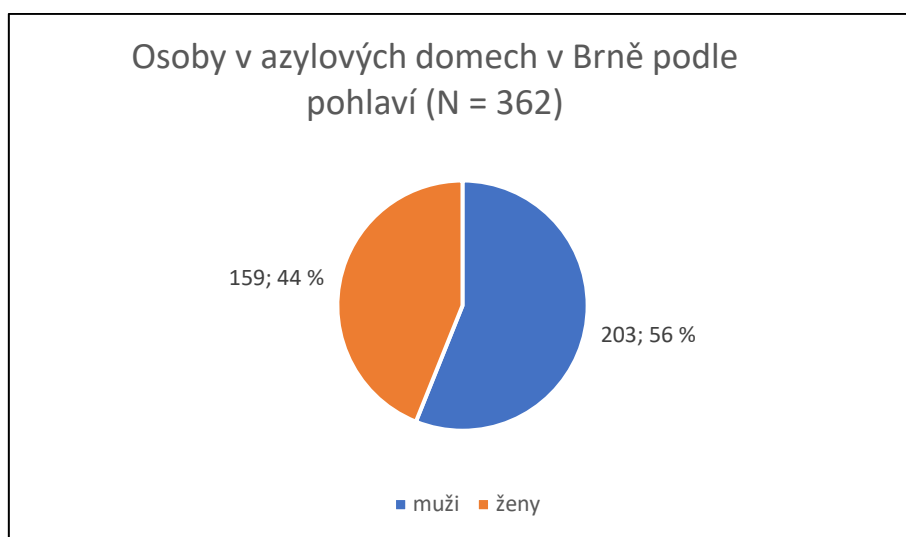
Tabulka 1: Přehled azylových domů ve městě Brně se základními výsledky sčítání.

Pořadové číslo	Poskytovatel	Název zařízení	Cílová skupina	Kapacita	Počet domácností	Počet osob
1	Armáda spásy v České republice, z. s.	Armáda spásy, Centrum sociálních služeb Josefa Korbela	muži, ženy	85	70	70
2	Statutární město Brno	Azylový dům pro mládež	muži, ženy, děti	35	30	30
3	Centrum sociálních služeb, příspěvková organizace	Dům sociální prevence	muži, ženy	40	40	40
4	Centrum sociálních služeb, příspěvková organizace	Azylový dům	muži, ženy	36	33	33
5	Centrum sociálních služeb, příspěvková organizace	Domov pro matky s dětmi – Společná cesta	ženy, děti	48	13	47
6	MAGDALENIUM, z.s.	Azylový dům – Magdalenium	ženy, děti	25	9	27
7	Diecézní charita Brno	Azylový dům pro lidi bez domova	muži, ženy	30	29	29
8	Diecézní charita Brno	Domov sv. Markéty – azylové domy Brno	ženy, děti	100	28	86

Následuje souhrnné vyhodnocení získaných dat za všechny sledované kategorie. Začneme pohlavím. **V azylových domech ve městě Brně žije 203 mužů (56 %) a 159 žen (44 %).**

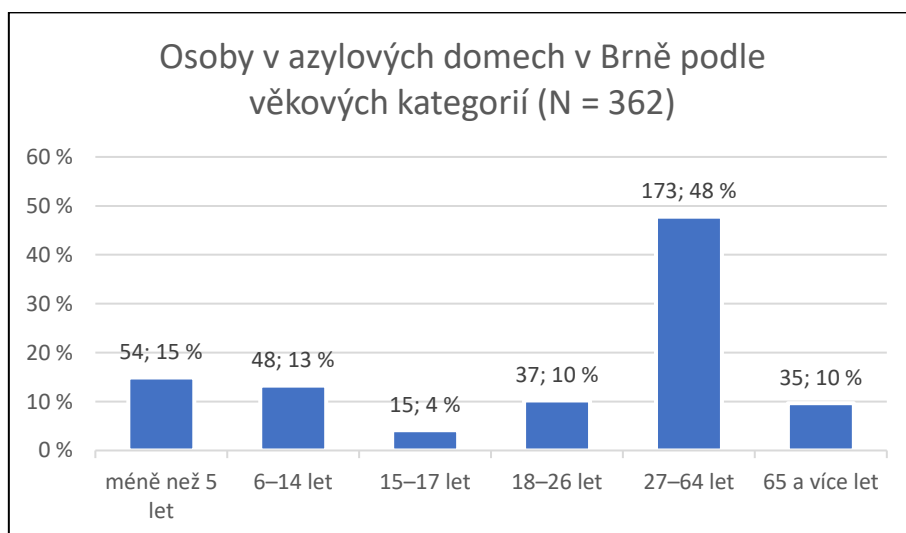
Tyto osoby tvoří **celkem 252 domácností**, z nichž 202 je jednočlenných (80 %) a 50 vícečlenných (20 %), přičemž ve všech případech se jedná o vícečlenné domácnosti, ve kterých žijí děti.

Graf 7: Osoby v azylových domech v Brně podle pohlaví (N = 362)



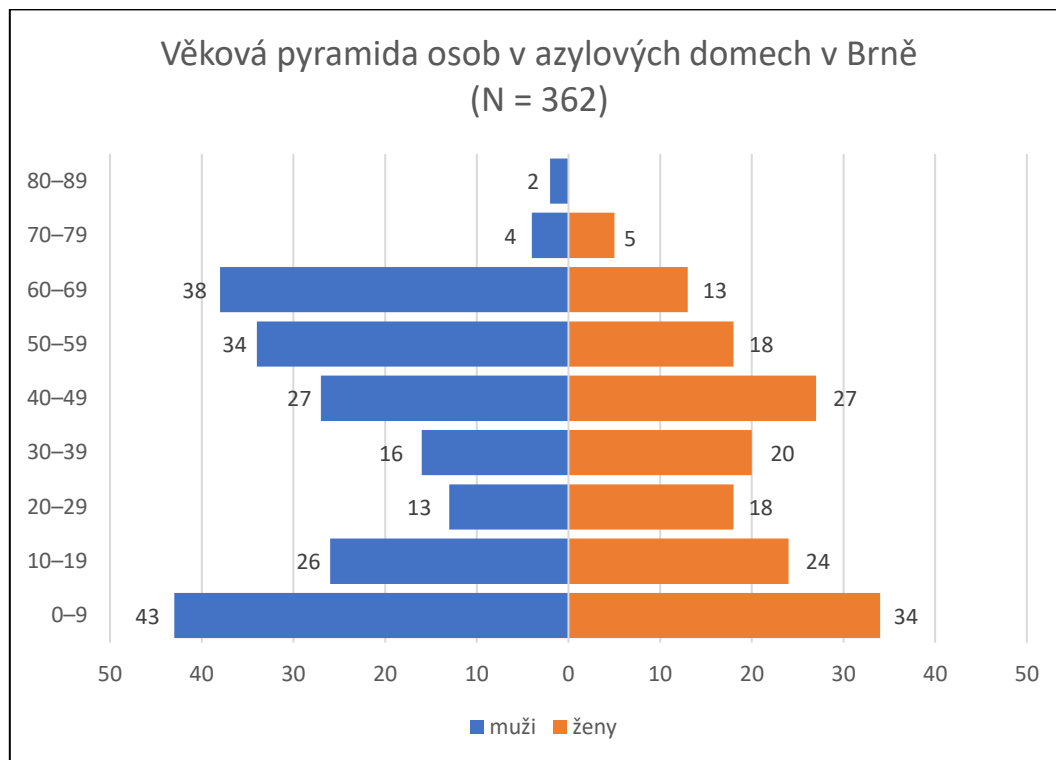
Nejmladším osobám v azylových domech v Brně není ještě ani rok (3 dívky a 1 chlapec). Nejstarší osobou je jednaosmdesátiletý muž. **Průměrný věk je 34 let a mediánový věk 38 let.** Téměř třetina osob (32 %) v azylových domech ještě nedosáhla dospělosti (117 osob v kategorii 0–17 let). Většina osob je produktivního věku mezi 18 a 64 lety (210 osob; 58 %). Nejméně zastoupenou kategorií jsou senioři starší 65 let, kterých je 32 (10 %).

Graf 8: Osoby v azylových domech v Brně podle věkových kategorií (N = 362)



Věková pyramida odhaluje, že zdaleka **nejpočetnější věkovou kategorií jsou děti do 9 let**, kterých je 77 (z toho 43 mužů a 34 žen). Muži převažují zejména ve věkových kategoriích 50–59 let a 60–69 let.

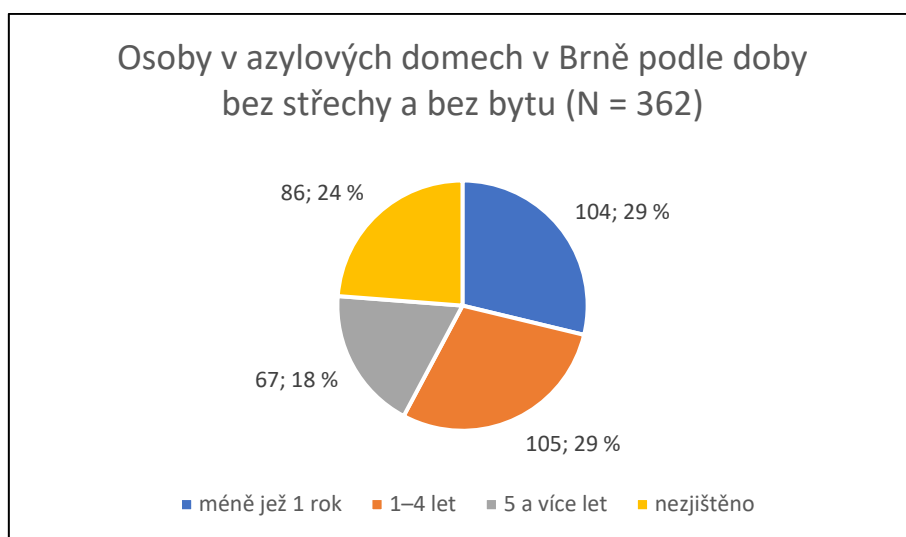
Graf 9: Věková pyramida osob v azylových domech v Brně (N = 362)



Průměrný počet let strávených bez bytu v azylových domech jsou 4 roky, medián je 1 rok. Nejdéle jsou v bytové nouzi tři osoby (2 ženy, 1 muž), které uvedli, že bez střechy a bytu jsou již 40 let. Většina osob je bez bytu či bez střechy méně než 5 let (59 %). Více než 5 let bez bytu a bez střechy strávilo 67 osob (18 %). U 24 % sčítaných osob se však tento údaj nepodařilo zjistit – nejčastěji to bylo v případech matek či rodin s dětmi.

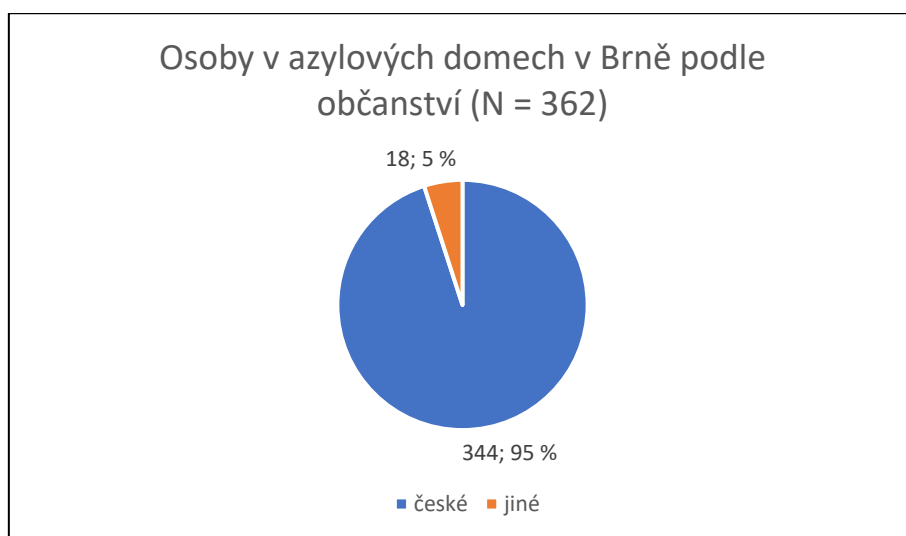
U tohoto údaje je však nutné reflektovat jedno **metodologické omezení**. Poskytovatelům služby, kteří vyplňovali sčítací archy, často není údaj o době strávené bez bytu/bez střechy znám (sami poskytovatelé služby uváděli, že doba, kterou uživatelé uvádějí jako dobu strávenou bez střechy/bez bytu, je nerelevantní). Pracovníci azylových domů se shodli, že jim je známo pouze poslední místo pobytu uživatele předtím, než přišel do jejich služby. **Podle nich je pro tuto skupinu obyvatel charakteristické, že se dlouhodobě pohybuje střídavě v pobytových zařízeních (ubytovny, azylové domy apod.) a v nejistém či nevyhovujícím bydlení (bydlení u přátel, rodiny, v přelidněných či nevyhovujících bytech).** Z výše uvedeného tedy vyplývá, že na data o době strávené bez střechy/bytu musíme pohlížet jako na minimální dobu strávenou v bytové nouzi.

Graf 10: Osoby v azylových domech v Brně podle doby bez střechy a bez bytu (N = 362)



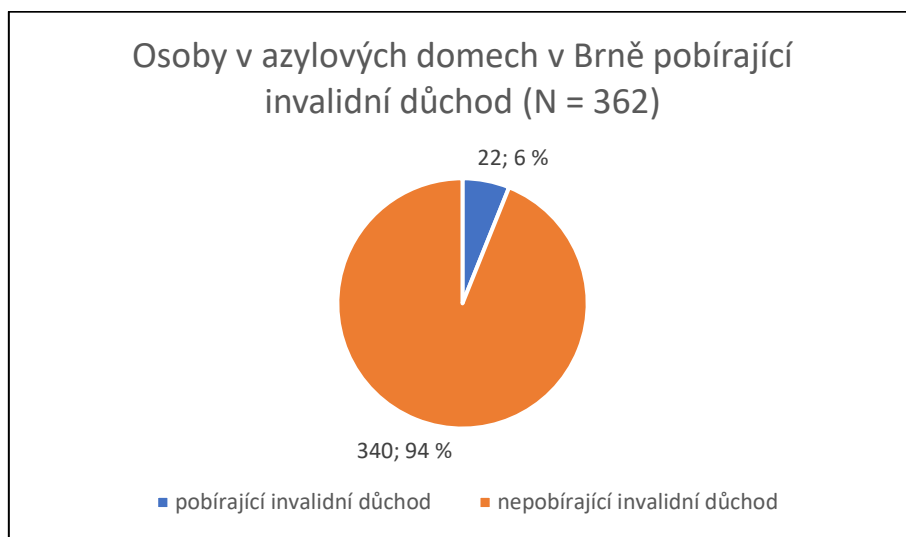
Naprostá **většina osob v azylových domech v Brně má české státní občanství** (344 osob; 95 %), 18 osob (5 %) má jiné občanství. Konkrétně se jedná o 12 Slováků, 5 Ukrajinců a jednoho občana Polska.

Graf 11: Osoby v azylových domech v Brně podle občanství (N = 362)



Invalidní důchod pobírá pouze 6 % osob žijících v azylových domech (22 osob).
Zbylé osoby tento typ státní podpory nepobírají.

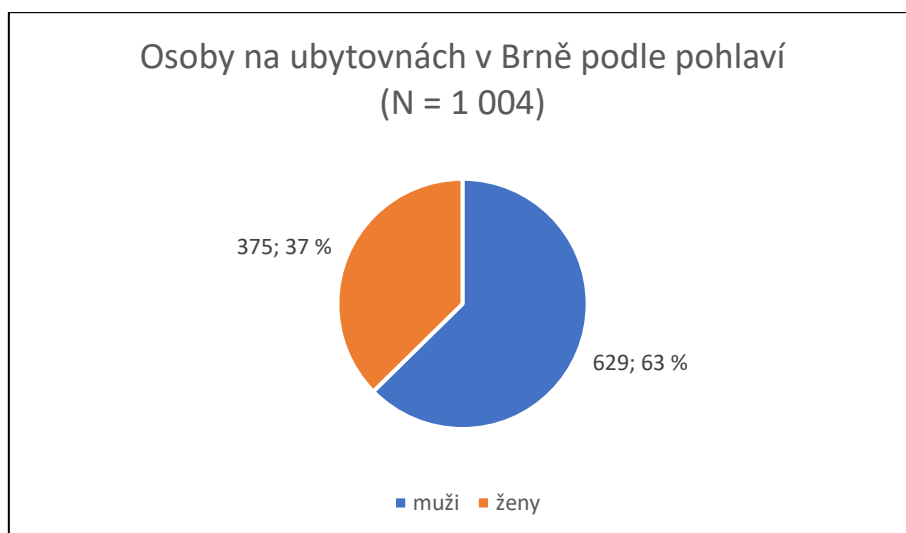
Graf 12: Osoby v azylových domech v Brně pobírající invalidní důchod (N = 362)



4.3. Ubytovny

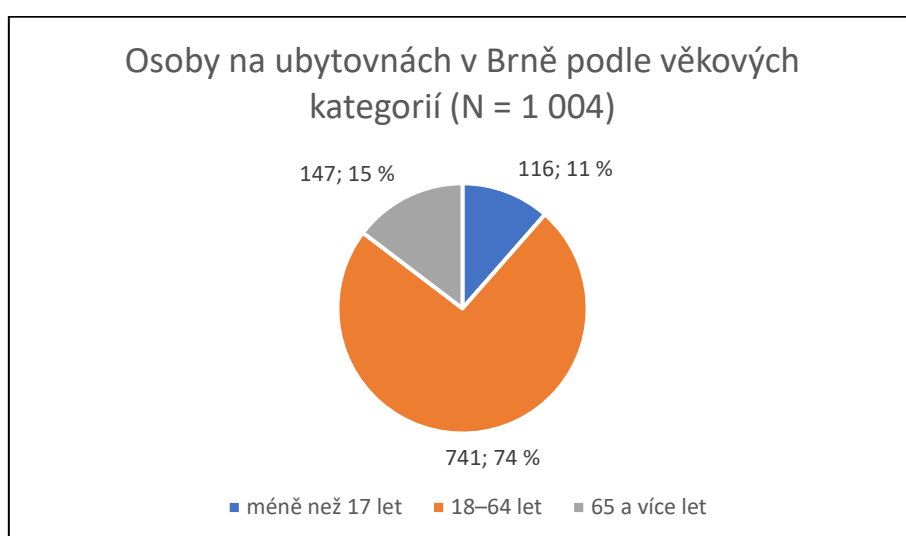
Na základě dat poskytnutých provozovateli 28 ubytoven jsme odhadli celkový počet osob bydlících na ubytovnách na území města Brna na 1 004 osob. Z nich je 629 mužů (63 %) a 375 žen (37 %). Tyto osoby tvoří celkem 729 domácností. Téměř ze dvou třetin jde o jednočlenné domácnosti (457; 63 %), 272 domácností je vícečlenných.

Graf 13: Osoby na ubytovnách v Brně podle pohlaví (N = 1 004)



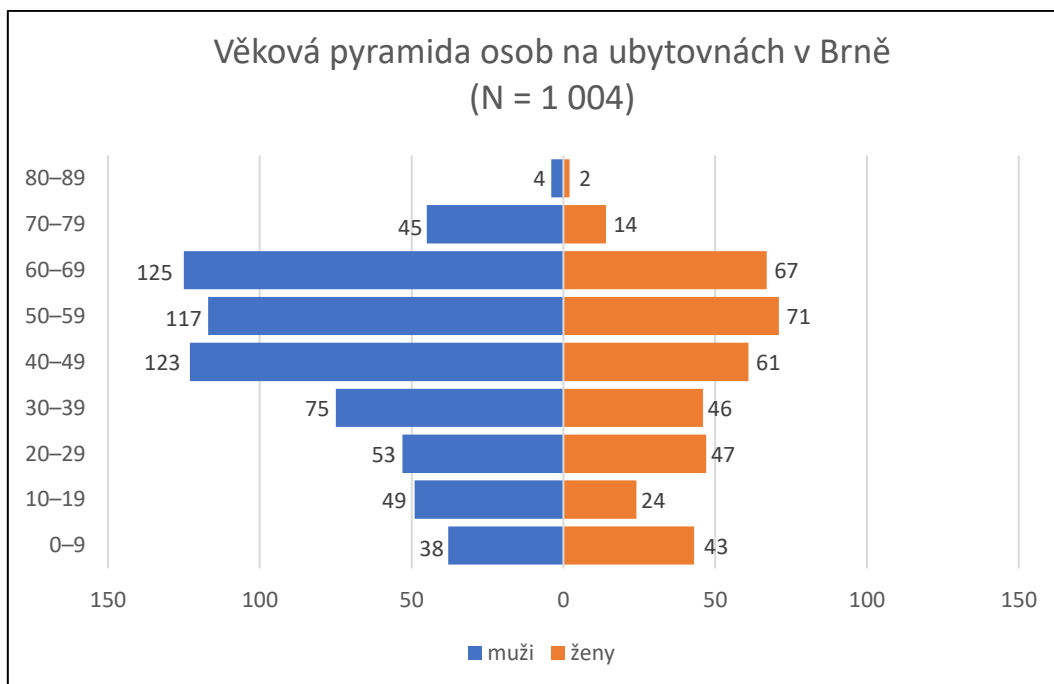
Průměrný věk osob žijících na ubytovnách je 43 let, mediánový věk 46 let. Nejmladší osobě bydlící na ubytovně v Brně není ještě ani rok. Nejstarší osobou je osmaosmdesátiletý muž. Děti do 18 let tvoří více než desetinu (116; 11 %) osob žijících na ubytovnách. Tři čtvrtiny osob na ubytovnách náleží do produktivního věku mezi 18 a 64 lety (741 osob; 74 %). Nejméně zastoupenou kategorií jsou senioři starší 65 let, kterých je na ubytovnách 147 (15 %).

Graf 14: Osoby na ubytovnách v Brně podle věkových kategorií (N = 1 004)



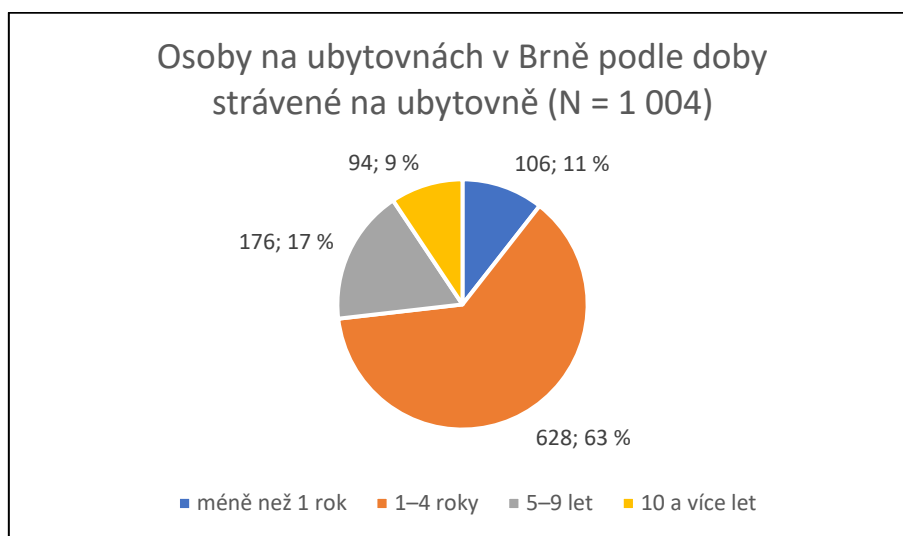
Přesnější obrázek o věkovém rozložení osob na ubytovnách nám poskytuje věková pyramida, která odhaluje, že **nejpočetnější věkové kategorie jsou mezi 40 a 69 lety**, tedy vyšší produktivní věk a počátek seniorského věku. Ve všech těchto kategoriích mají muži převahu v poměru 2:1. V mladších věkových kategoriích je tento poměr vyrovnanější.

Graf 15: Věková pyramida osob na ubytovnách v Brně (N = 1 004)



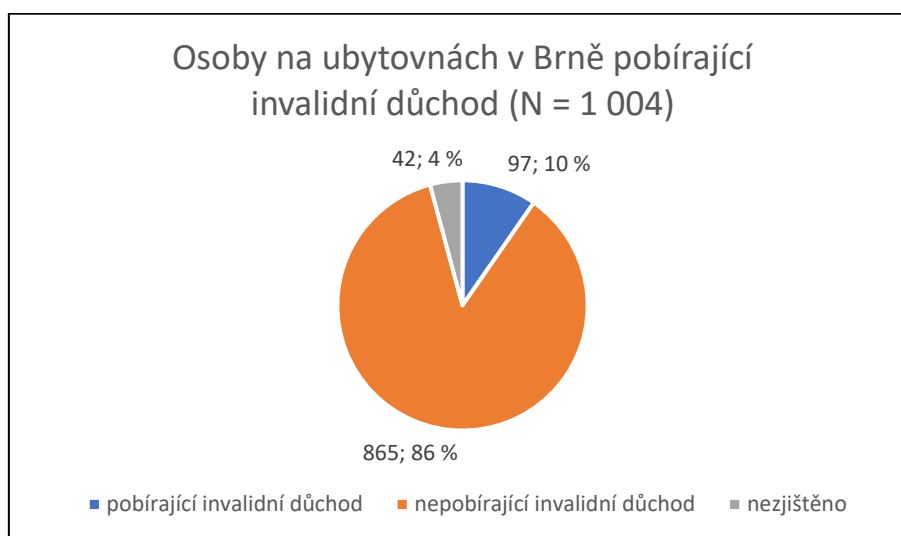
Téměř dvě třetiny osob bydlí na ubytovnách jeden až čtyři roky (63 %). Tomu odpovídá i průměrný počet let strávených na ubytovně – 3,5 roku, medián je 2 roky. Nejdelší dobu na ubytovně bydlí 79letý muž, který v daném zařízení žije již 25 let. Pouze 11 % všech osob žije na ubytovně méně než rok. Naopak více než 5 let žije na ubytovnách 270 osob (26 %). Necelá desetina lidí (94; 9 %) na ubytovnách žije více než 10 let.

Graf 16: Osoby na ubytovnách v Brně podle doby strávené na ubytovně (N = 1 004)



Invalidní důchod pobírá desetina osob na ubytovnách (97 osob; 10 %). Zbylé osoby tento typ státní podpory nepobírají.

Graf 17: Osoby na ubytovnách v Brně pobírající invalidní důchod (N = 1 004)



Následující tabulka představuje **výčet všech 44 ubytoven, které byly sčítány** na základě toho, že poskytují ubytování osobám v bytové nouzi podle klasifikace ETHOS. Pro každou sčítanou ubytovnu je uveden její název, adresa, kapacita, počet osob a počet domácností. **Ubytovny, pro které byla uvedená data modelována, jsou označeny hvězdičkou.** Tři ubytovny v seznamu mají u počtu osob a u počtu domácností uvedenou nulu – tyto ubytovny podle našich zjištění běžně ubytovávají osoby v bytové nouzi dle klasifikace ETHOS, v době sčítání se na těchto adresách ale žádné takové osoby nenacházely.

Tabulka 2: Přehled ubytoven ubytovávajících osoby v bytové nouzi ve městě Brně se základními výsledky sčítání.

Pořadové číslo	Název ubytovny	Adresa	Kapacita	Počet osob	Počet domácností
1	Ubytovna AB	Borky 1011/35	14	0	0
2	Ubytovna POHODA	Cejl 837/10a	100	78	58
3	Ubytovna a penzion EXPRES ATACK	Černovické nábřeží 423/7	59	0	0
4	Ubytovna LUCIE	Filipínského 1517/61	30	3	2
5	Ubytování Pyramida	Francouzská 405/70	39	20	15
6	Ubytovna při TJ Sokol Brno – Židenice	Gajdošova 1300/22	8	7	7
7	Ubytovna Havlenova	Havlenova 54/16	122	107	54
8	Ubytovna ROBKA*	Hochmanova 2448/23	23	23	17
9	Ubytovna Hochmanova*	Hochmanova 2470/8	20	20	15
10	Ubytovna Adra	Hviezdoslavova 1317/53b	35	27	23
11	Ubytovna U Rudy*	Ivanovické náměstí 4/27		4	3
12	Ubytovny Brno*	Jahodová 55/28		12	9
13	Ubytovna Ječná	Ječná 1225/26	70	28	22

14	Ubytovna ZKL Reality	Jedovnická 2346/8	300	147	91
15	Ubytovna Jedovnická*	Jedovnická 2348/10		4	3
16	Ubytovna ACCOM*	K Terminálu 718/9a	80	23	17
17	Hotel Lazaretní	Lazaretní 902/6	32	3	3
18	Ubytovna OLMAN	Masná 180/7	30	30	23
19	Ubytovna Lotto	Moravanská 273/89	33	1	1
20	Ubytovna zdravotních sester	Netroufalky 223/1	308	22	22
21	JK ubytovna Brno	Palackého třída 2844/148a	30	18	14
22	Ubytovna Poděbradova	Poděbradova 279/102	102	7	4
23	Ubytovna Moravan	Podnásepní 375/1	70	6	5
24	Ubytovny Brno*	Podnásepní 377/4		12	9
25	Ubytovna – dříve název BOBY	Podzimní 966/4	50	17	14
26	Ubytovny Brno*	Purkyňova 2736/95b		12	9
27	Ubytovna Radlas	Radlas 905/5b	40	15	13
28	Ubytovna Rokytova	Rokytova 3949/28	25	11	9
29	Ubytovna Aldagenna a.s.	Roviny 712/2	139	4	4
30	Ubytovny Brno*	Rybnická 88/17		12	9
31	Ubytovna Alfa	Saidova 272/5	51	20	20
32	Hotel Bílá růže	Svatopetrská 672/26	30	17	12
33	Ubytování Šámalova	Šámalova 1130/62	20	20	15
34	Ubytovna Ekopon	Šámalova 4299/64	60	60	45
35	Ubytovna Šilarova	Šilarova 1351/2	15	12	8
36	Ubytovna Táborská	Táborská 186/163	7	7	5
37	Ubytovna Tovární*	Tovární 718/13	28 bytů	9	7
38	Ubytovna Chrlice	Tovární 739/1d	37	2	2
39	Ubytovna – Ekostavby Invest s.r.o.	U Svitavy 1077/2	38	13	11
40	Ubytovna DAKARE*	Vídeňská 152/117c	68	37	28
41	Ubytovna ACCOM *	Vídeňská 264/120b	90	37	28
42	Ubytovna ACCOM *	Vídeňská 38/116	138	37	28
43	Ubytovna Výpravní	Výpravní 727/1a	60	60	45
44	Ubytovna Hvězda	Zaoralova 2833/1a		0	0

5. Shrnutí a závěry

5.1. Osoby bez střechy

Metodou capture-mark-recapture doplněnou o data z nocleháren byl vypočten počet osob bez střechy na území statutárního města Brna na **556 osob**. **Toto číslo je kvalifikovaným odhadem, který představuje pravděpodobnou dolní hranici počtu osob bez střechy na území města Brna.**

Dále bylo zjištěno, že:

- většinou se jedná o **muže** (77 %)
- většina je ve **starším produktivním věku** (40–64 let) (66 %)
- většina na ulici strávila **méně než 5 let** (54 %)
- naprostá většina je **českého státního občanství** (84 %)

Na ulici a v ilegálně obsazených budovách žije 73 % osob bez střechy. Zbytek obvykle využívá nocleháren (27 %, 151 osob). Vzhledem k roční době (konec května) nebyly noclehárny v rozhodný okamžik sčítání plně obsazeny (celková kapacita je 176 lůžek ve čtyřech noclehárnách).

Tabulka 3: Přehled nocleháren ve městě Brně.

Noclehárna	Poskytovatel	Adresa	Kapacita
Dům sociální prevence	Centrum sociálních služeb, příspěvková organizace	Podnásepní 384/20, Brno – Trnitá, 60200 Brno	50 lůžek
Městské středisko krizové sociální pomoci pro osoby v extrémní sociální tísní	Centrum sociálních služeb, příspěvková organizace	Masná 134/3b, Brno – Trnitá, 60200 Brno	50 lůžek
Centrum sociálních služeb Josefa Korbela	Armáda spásy v České republice, z.s.	Mlýnská 316/25, Brno – Trnitá, 60200 Brno	42 lůžek
Noclehárna pro lidi bez domova	Diecézní charita Brno	Táborská 684/190, Židenice, 61500 Brno	34 lůžek (24 muži, 10 ženy)

Největší počet osob bez střechy zachytili terénní pracovníci **na trasách č. 1** (Centrum – Denisovy sady – Špilberk – Poříčí – Svratka), **číslo 8** (Lesná – Čertova rokle – Zaječí hora) a **číslo 13** (Bohunice – Červený kopec – Ústřední hřbitov – Starý Lískovec).

Předešlé sčítání v roce 2018 dospělo v ETHOS kategorii „bez střechy“ k číslu **698 osob**, což je součet osob sečtených „venku“, na ubytovnách a v nočních krizových centrech. Rozdíl mezi tímto počtem a naším odhadem je 142 osob. Jednoduché srovnání však nelze provést z několika důvodů:

- **Jiné roční období sčítání.** Předešlé sčítání proběhlo 6. března 2018. Aktuální sčítání proběhlo dvoufázově 20. a 22. května 2025, tedy již v pokročilém jarním počasí, kdy osoby bez střechy nevyužívají tak intenzivně sociálních služeb jim určených. Příkladem mohou být noclehárny, jejichž kapacita byla druhý den sčítání využita z 86 %. Další odlišností bylo využití nočních krizových center, která jsou v provozu jen v chladných měsících roku, a v době tohoto sčítání byla již zavřená. Kromě výše uvedeného je zde také rozdíl v započítávání osob na ubytovnách. V našem sčítání jsou osoby žijící na ubytovnách na základě klasifikace ETHOS zařazeny do kategorie bez bytu (jejich sčítání bude předmětem další zprávy odevzdané 30. 9. 2025), nikoli do kategorie bez střechy.
- **Odlišný metodický přístup.** Metodika využitá při tomto sčítání byla ve městě Brně použita v tomto rozsahu poprvé. Kromě způsobu stanovení kvalifikovaného odhadu se oproti minulému sčítání liší i způsob interakce s osobami bez střechy. Při sčítání v roce 2018 bylo použito metody skrytého, nezúčastněného pozorování. Lidé bez domova nebyli v rámci šetření nijak kontaktováni a oslovováni. Naopak podstatou sčítání v roce 2025 byla přímá interakce s těmito osobami, díky které jsme mohli v rámci šetření zjistit více informací (délka života bez domova, st. příslušnost, invalidní důchod).

Vzhledem k výše zmíněným metodickým úskalím lze konstatovat, že **počet osob bez střechy se přes současný nižší odhad počtu osob bez střechy v Brně nijak dramaticky nezměnil.**

5.2. Azylové domy

Na základě dat od provozovatelů azylových domů jsme sečetli všechny osoby v tomto typu bydlení. Výsledný **počet osob bez bytu bydlících v azylových domech v Brně je 362 osob.**

Dále bylo zjištěno, že:

- tyto osoby tvoří 252 domácností (80 % z nich je jednočlenných)
- jedná se většinou o **muže** (203; 56 %)
- třetina osob není v dospělém věku (0–17 let; 32 %)
- ve **starším produktivním věku převažují muži**
- většina bez bytu nebo bez střechy strávila **méně než 5 let** (59 %)
- naprostá většina je **českého státního občanství** (95 %).

5.3. Ubytovny

Sčítáním a následnou modelací bylo zjištěno, že **ve 44 ubytovnách poskytujících ubytování osobám v bytové nouzi je ubytováno 1 004 osob.** Toto číslo je střední hodnotou odhadu, tedy skutečný počet se pohybuje okolo tohoto údaje ± 50 osob.

Dále bylo zjištěno, že:

- tyto osoby tvoří 729 domácností (63 % z nich je jednočlenných)
- jedná se většinou o **muže** (63 %)
- většina osob (56 %) je **ve starším produktivním věku** (40–69 let)
- **ve starším produktivním věku převažují muži**
- většina lidí na ubytovacím zařízení strávila **méně než 5 let** (74 %)
- desetina osob (10 %) **pobírá invalidní důchod**

S přihlédnutím k předešlým výzkumům lze srovnávat pouze počty osob na ubytovnách. Předešlá sčítání, která naposledy proběhla v roce 2014, respektive v roce 2018, dospěla v kategorii osob bydlících na ubytovnách k výrazně **nižším údajům než toto sčítání** (viz tabulku níže). Způsobeno je to především odlišnou metodikou, protože v předešlých sčítáních nebyla data za nezjištěné ubytovny domodelována.

Tabulka 4: Přehled výsledků sčítání osob v bytové nouzi na ubytovnách v Brně

Rok sčítání	Počet osob	Vyšetřenost	Poznámka
sčítání 2014	689	75 %	neprovedena modelace
sčítání 2018	335	17 %	neprovedena modelace
sčítání 2025	1 004	70 %	nezjištěná data domodelována

„Toto dílo [Analýza osob v bytové nouzi na území statutárního města Brna dle ETHOS: Kategorie bez střechy a bez bytu] je licencováno pod licencí Creative Commons CC BY 4.0. Licenční podmínky navštivte na adrese: [Právní ujednání - Uveďte původ 4.0 Mezinárodní - Creative Commons](#).

Seznam grafů

Graf 1: Pohlaví osob bez střechy v Brně (N = 556)	12
Graf 2: Věkové kategorie osob bez střechy v Brně (N = 556)	12
Graf 3: Místo přespávání osob bez střechy v Brně (N = 556).....	13
Graf 4: Doba strávená na ulici osobami bez střechy v Brně (N = 556).....	13
Graf 5: Občanství osob bez střechy v Brně (N = 556)	14
Graf 6: Osoby bez střechy pobírající invalidní důchod v Brně (N = 556)	14
Graf 7: Osoby v azylových domech v Brně podle pohlaví (N = 362).....	16
Graf 8: Osoby v azylových domech v Brně podle věkových kategorií (N = 362).....	16
Graf 9: Věková pyramida osob v azylových domech v Brně (N = 362).....	17
Graf 10: Osoby v azylových domech v Brně podle doby bez střechy a bez bytu (N = 362).....	18
Graf 11: Osoby v azylových domech v Brně podle občanství (N = 362).....	18
Graf 12: Osoby v azylových domech v Brně pobírající invalidní důchod (N = 362)	19
Graf 13: Osoby na ubytovnách v Brně podle pohlaví (N = 1 004)	20
Graf 14: Osoby na ubytovnách v Brně podle věkových kategorií (N = 1 004).....	20
Graf 15: Věková pyramida osob na ubytovnách v Brně (N = 1 004).....	21
Graf 16: Osoby na ubytovnách v Brně podle doby strávené na ubytovně (N = 1 004) .	21
Graf 17: Osoby na ubytovnách v Brně pobírající invalidní důchod (N = 1 004).....	22

Seznam tabulek

Tabulka 1: Přehled azylových domů ve městě Brně se základními výsledky sčítání.....	15
Tabulka 2: Přehled ubytoven ubytovávajících osoby v bytové nouzi ve městě Brně se základními výsledky sčítání.....	22
Tabulka 3: Přehled nocleháren ve městě Brně.....	24
Tabulka 4: Přehled výsledků sčítání osob v bytové nouzi na ubytovnách v Brně.....	26